

Οδηγός Μαθητών

Διαδικτυακά Μαθήματα



Αγγλικά μαθήματα για ενήλικες μαθητές

Διαδικτυακά Μαθήματα

Τα διαδικτυακά μαθήματα είναι όπως όλα τα άλλα μαθήματα που έχετε παρακολουθήσει στο British Council. Θα εξασκήσετε τον προφορικό και γραπτό λόγο με τον καθηγητή/την καθηγήτριά σας και τους συμμαθητές σας σε πραγματικό χρόνο και θα δουλεύετε σε ομάδες ή ζευγάρια.

Βέβαια, όπως και σε οποιοδήποτε άλλο μάθημα, θα κάνετε πρακτική στην κατανόηση του προφορικού και γραπτού λόγου και θα εμπλουτίζετε συνεχώς τις γνώσεις σας.

Ετοιμαστείτε!



Οπτικοακουστική επικοινωνία

Στα διαδικτυακά μαθήματα είναι σημαντικό να έχετε κάμερα ώστε να συμμετέχετε πλήρως. Εάν έχετε χρησιμοποιήσει ποτέ Skype, FaceTime ή κάποια παρόμοια εφαρμογή οπτικοακουστικής επικοινωνίας, θα γνωρίζετε τι ακριβώς χρειάζεστε γιατί η εμπειρία επικοινωνίας είναι παρόμοια. Επίσης, θα πρέπει να χρησιμοποιείτε ακουστικά με ενσωματωμένο μικρόφωνο, καθώς θα χρειαστεί να μιλάτε με τους καθηγητές και τους υπόλοιπους μαθητές στην τάξη.



Ελέγξτε το βίντεο και το μικρόφωνο πριν από κάθε μάθημα εάν δεν είστε σίγουροι ότι λειτουργούν όπως πρέπει.



Να είστε σε ένα μέρος με ησυχία

Το μεγάλο πλεονέκτημα των διαδικτυακών μαθημάτων είναι ότι μπορείτε να επιλέξετε πού θα βρίσκετε όταν θα κάνετε το μάθημά σας. Για να έχετε την καλύτερη δυνατή εμπειρία, όμως, θα πρέπει να βεβαιωθείτε ότι βρίσκεστε κάπου όπου δεν θα σας διακόψει κάποιος και όπου ο θόρυβος δεν αποτελεί πρόβλημα. Οι συνεχόμενες διακοπές και οι μετακινήσεις μπορεί να οδηγήσουν σε μία αρνητική εμπειρία μάθησης για εσάς και για τους άλλους μαθητές.



Χρησιμοποιήστε έναν φορητό ή επιτραπέζιο υπολογιστή παρά το κινητό σας τηλέφωνο ή tablet.



Να είστε σωστά συνδεδεμένοι

Θα χρειαστείτε μια σταθερή σύνδεση στο διαδίκτυο. Μια κακή σύνδεση θα σημαίνει ότι οι υπόλοιποι θα δυσκολεύονται να σας ακούσουν ή να σας δουν, και αντίστοιχα και εσείς να τους βλέπετε και να τους ακούτε. Αυτό μπορεί να είναι ενοχλητικό για όλους.

Πως λειτουργεί

Χρησιμοποιούμε **Zoom** για τα διαδικτυακά μας μαθήματα.

Το Zoom είναι ένα εργαλείο οπτικοακουστικής επικοινωνίας φιλικό προς το χρήστη, το οποίο χρησιμοποιήθηκε με επιτυχία στα διδακτικά κέντρα του British Council σε ολόκληρο τον κόσμο.

Θα χρειαστείτε:



έναν φορητό ή επιτραπέζιο υπολογιστή

Μην χρησιμοποιήσετε το κινητό σας τηλέφωνο ή tablet επειδή ορισμένες από τις λειτουργίες που απαιτούνται για τα διαδικτυακά μαθήματα δεν θα είναι διαθέσιμες.



μια ευρυζωνική σύνδεση στο διαδίκτυο

Ελέγξτε [Zoom System Requirements](#) για Windows, Mac OS και Linux.



ακουστικά με ενσωματωμένο ή αυτόνομο μικρόφωνο

Εάν δεν μπορείτε να ακούσετε τον καθηγητή/την καθηγήτριά σας ή οι άλλοι δεν σας ακούν, ίσως χρειαστεί να ελέγξετε τον ήχο σας. Παρακολουθήστε αυτό το βίντεο [how to test audio](#) για τον τρόπο δοκιμής του ήχου.



μία κάμερα

Εάν δεν μπορούν να σας δουν άλλοι, ίσως χρειαστεί να δοκιμάσετε το βίντεό σας. Παρακολουθήστε αυτό το [βίντεο](#) για τον τρόπο που μπορείτε να ελέγξετε το βίντεό σας.



Zoom App


Να χρησιμοποιείτε πάντα την εφαρμογή Zoom (μπορείτε να την κατεβάσετε πολύ γρήγορα) και όχι τη διαδικτυακή έκδοση.



Παρόλο που υπάρχει υποστήριξη κατά τη διάρκεια του μαθήματος, για να έχετε την καλύτερη δυνατή εμπειρία από τα διαδικτυακά σας μαθήματα, είναι καλή ιδέα να εξοικειωθείτε με το Zoom. Παρακολουθήστε [εδώ](#) τα σχετικά βίντεο.

Πως να συμμετέχετε στα διαδικτυακά μαθήματα:

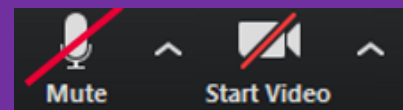
 Πατήστε στο **σύνδεσμο του Zoom** που έχετε λάβει από το British Council.

 Θα πρέπει να αρχίσει αυτόματα η εγκατάσταση του Zoom στον υπολογιστή σας. Εάν δεν αρχίσει η εγκατάσταση, πατήστε **download and run Zoom**.

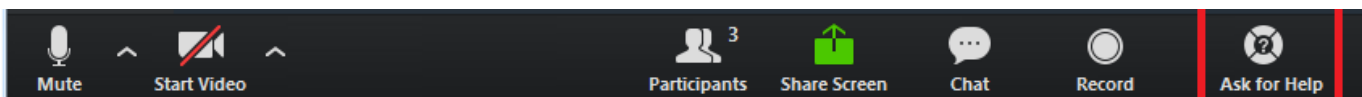
 Επιλέξτε **Join Audio by Computer**.

Μην αποσυνδέεστε κατά τη διάρκεια των διαλειμμάτων

Απλώς κλείστε την κάμερα και το μικρόφωνο.



Σημαντικές συμβουλές



Χρήση του εργαλείου 'Chat'

Χρησιμοποιήστε τη λειτουργία 'Chat' για να κάνετε ερωτήσεις ή σχόλια.

Breakout Rooms

Τα **Breakout Rooms** σας επιτρέπουν να εργάζεστε σε ομάδες ή ζευγάρια.

Ο καθηγητής/η καθηγήτριά σας θα σας χωρίσει χρησιμοποιώντας τα Breakout Rooms για να ολοκληρώσετε τις εργασίες σας σε ζευγάρια ή ομάδες.

Ο καθηγητής/η καθηγήτριά σας θα συμμετέχει στα Breakout Rooms για να σας παρακολουθεί, να διορθώνει τα λάθη σας και να σας δίνει συμβουλές.

Αν χρειάζεστε βοήθεια, πατήστε την επιλογή **Ask for Help** στην κάτω γραμμή του μενού και ο καθηγητής/η καθηγήτρια θα απαντήσει στο Breakout Room.

Χρειάζεστε βοήθεια;

Για οποιαδήποτε διευκρίνιση ή πληροφορία, επικοινωνήστε με την Δήμητρα Χριστοπούλου στην ηλεκτρονική διεύθυνση Dimitra.Christopoulou@britishcouncil.gr ή καλέστε την Ελένη Σέντα στο τηλέφωνο 210 369 2311, Δευτέρα έως Παρασκευή, 10.30–18.00.