

---

# Διαδικτυακά Μαθήματα



# Διαδικτυακά μαθήματα

Αγαπητοί γονείς,

Στο British Council προτεραιότητά μας είναι η ασφάλεια και η ευημερία των παιδιών, τόσο στην τάξη όσο και τα διαδικτυακά μαθήματα.

Παρακαλούμε διαβάστε αυτές τις οδηγίες σε συνδυασμό με την Πολιτική μας για την προστασία των παιδιών, τον Κώδικα δεοντολογίας, την Πολιτική μας για τη χρήση τεχνολογίας και ψηφιακών συστημάτων, καθώς και την Πολιτική μας κατά του εκφοβισμού. Μπορείτε να βρείτε όλα τα αρχεία στο [www.britishcouncil.gr/about/child-protection](http://www.britishcouncil.gr/about/child-protection).

Για οποιαδήποτε ερώτηση ή εάν παρατηρήσετε ανάρμοστη συμπεριφορά από κάποιον ενήλικα ή παιδί, παρακαλούμε επικοινωνήστε με τον Cliff Parry στο email [cliff.parry@britishcouncil.gr](mailto:cliff.parry@britishcouncil.gr)

Τα διαδικτυακά μαθήματα έχουν σχεδιαστεί για να καλλιεργούν τις ίδιες δεξιότητες και να προσφέρουν την ίδια πρόοδο με τα δια ζώσης μαθήματα. Προσπαθούμε να διασφαλίσουμε ότι τα μαθήματα θα παραδίδονται από τους ίδιους καθηγητές, θα γίνονται την ίδια ώρα και η τάξη θα αποτελείται από τους ίδιους μαθητές. Επίσης, θα περιλαμβάνουν δραστηριότητες ανεξάρτητης μελέτης.

## Ετοιμαστείτε!



### Οπτικοακουστική επικοινωνία



Στα διαδικτυακά μαθήματα, οι μαθητές είναι σημαντικό να έχουν κάμερα ώστε να μπορούν να συμμετέχουν πλήρως. Εάν έχετε χρησιμοποιήσει ποτέ Skype, FaceTime ή κάποια παρόμοια εφαρμογή οπτικοακουστικής επικοινωνίας, θα γνωρίζετε τι ακριβώς χρειάζεστε, γιατί η εμπειρία είναι παρόμοια. Επίσης, θα πρέπει να χρησιμοποιείτε ακουστικά με ενσωματωμένο μικρόφωνο για να μπορούν τα παιδιά να μιλούν με τους καθηγητές και τους συμμαθητές τους.



Ελέγξτε τη λειτουργία της κάμερας και του μικρόφωνου πριν από κάθε μάθημα.



## Επιλέξτε ένα ήσυχο μέρος

Το μεγάλο πλεονέκτημα των διαδικτυακών μαθημάτων είναι ότι μπορείτε να επιλέξετε πού θα βρίσκεστε όταν το παιδί θα κάνει το μάθημά του. Επιλέξτε έναν ήσυχο χώρο όπου το παιδί θα μπορεί να συγκεντρωθεί. Οι συνεχείς διακοπές και μετακινήσεις μπορεί να δημιουργήσουν μια αρνητική εμπειρία για το παιδί.



Χρησιμοποιήστε φορητό ή επιτραπέζιο υπολογιστή και όχι κινητό τηλέφωνο ή tablet.



## Ελέγξτε τη σύνδεσή σας

Η σύνδεσή σας στο ίντερνετ πρέπει να είναι σταθερή. Μια κακή σύνδεση θα δυσκολέψει το παιδί, που δεν θα μπορεί να ακούσει ή να δει τους συμμαθητές και τον καθηγητή του. Αυτό μπορεί να είναι ενοχλητικό για όλους.

## Συνδεθείτε



### Ανοίξτε το πρόγραμμα περιήγησης Chrome

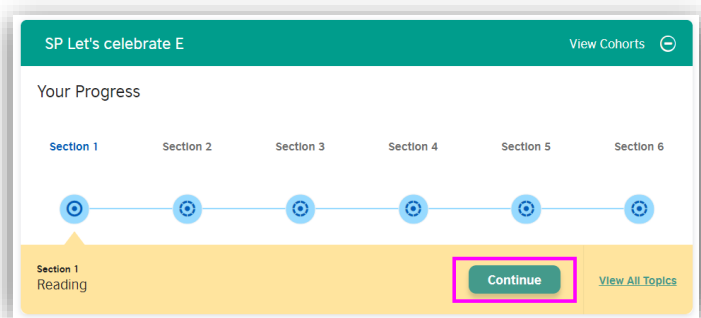
Η πλατφόρμα Learning Hub λειτουργεί καλύτερα μέσα από το πρόγραμμα περιήγησης Chrome.



Επισκεφθείτε τη σελίδα <https://englishonlinelearn.britishcouncil.org> και πληκτρολογήστε τα στοιχεία σύνδεσης που σας έχουμε αποστείλει.



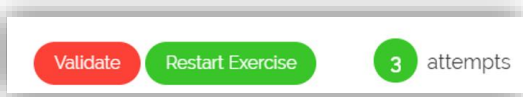
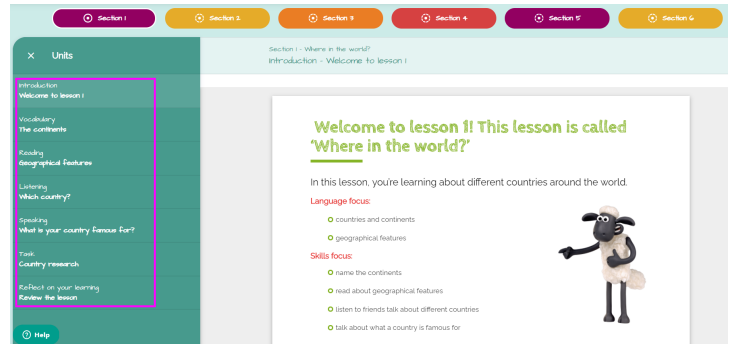
Πατήστε την επιλογή **Continue**.





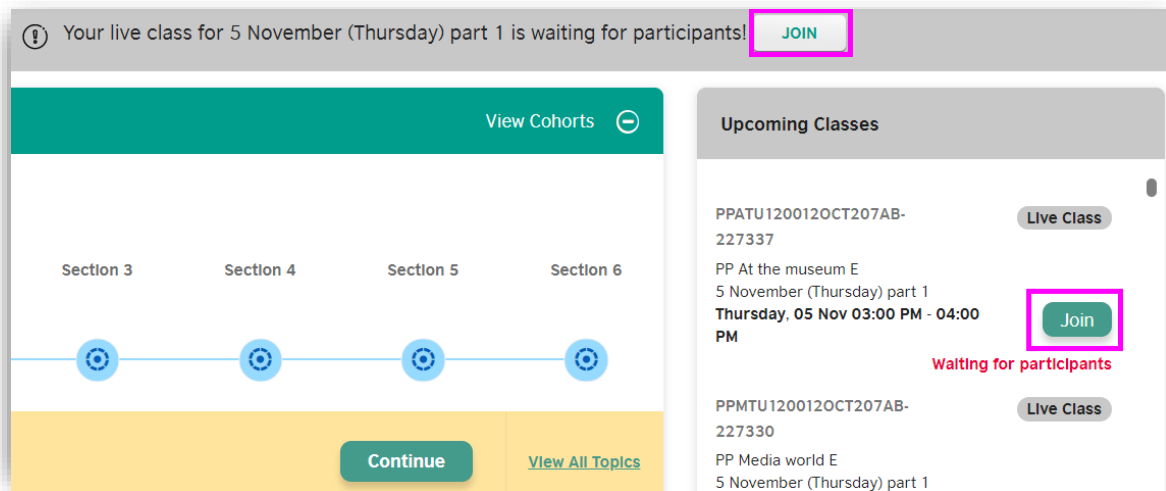
## Τώρα το παιδί έχει πρόσβαση στις ασκήσεις

Με την ολοκλήρωση κάθε ενότητας, το παιδί σας πρέπει να πατήσει την επιλογή **Validate** για να δει τη βαθμολογία του. Με την επιλογή **Restart Exercise** μπορεί να κάνει την άσκηση από την αρχή.



## Σύνδεση στο διαδικτυακό μάθημα

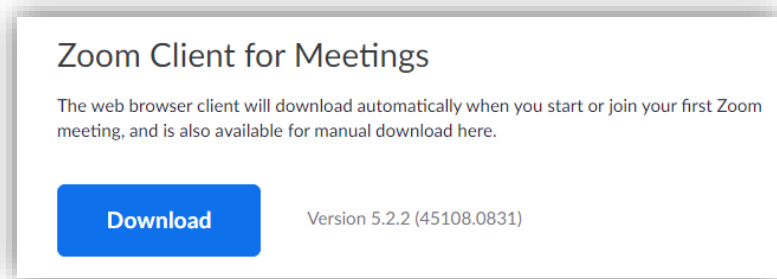
Πατήστε το κουμπί **Join** για να ξεκινήσει το διαδικτυακό μάθημα.



## Προσοχή!

Πριν συνδεθείτε στο διαδικτυακό μάθημα, κατεβάστε την εφαρμογή Zoom Client. Θα την κατεβάσετε από τη σελίδα [Zoom Download Centre](#) και θα την εγκαταστήσετε στον υπολογιστή σας ακολουθώντας τα παρακάτω βήματα:

- Πατήστε **Download** στην ενότητα Zoom Client for Meetings
- Εκτελέστε το αρχείο .exe



Η εφαρμογή Zoom Client έχει πλέον εγκατασταθεί στον υπολογιστή σας. Θα βρείτε το εικονίδιο της εφαρμογής στην επιφάνεια εργασίας σας.

Αφού πατήσετε το κουμπί **Join**, θα οδηγηθείτε στον αίθουσα αναμονής του Zoom. Όταν σας ζητηθεί να δηλώσετε το όνομα του παιδιού, πληκτρολογήστε το μικρό όνομα και το αρχικό του επωνύμου. Ο καθηγητής δεν θα δεχτεί το παιδί στο διαδικτυακό μάθημα εάν δεν αναγνωρίσει το όνομά του. Έτσι διασφαλίζουμε ότι το παιδί θα βρίσκεται σε ένα προστατευμένο διαδικτυακό περιβάλλον.

## Κανόνες

Περιμένουμε από όλους τους μαθητές μας να είναι υπεύθυνοι για τη συμπεριφορά τους όταν συμμετέχουν στα διαδικτυακά μαθήματα.

### Σωστή συμπεριφορά

Όπως σε κάθε τάξη, οι μαθητές και οι καθηγητές πρέπει να σέβονται τους άλλους. Αυτό σημαίνει ότι πρέπει:

- να είναι φιλικοί προς τους άλλους μαθητές και τον καθηγητή
- να συνεργάζονται με τους συμμαθητές τους
- να κάνουν τις δραστηριότητες που ορίζουν οι καθηγητές
- να ακολουθούν τις οδηγίες που τους δίνονται
- να ακούν τους συμμαθητές τους και να τους δίνουν τη δυνατότητα να μιλήσουν
- να είναι οι μόνοι που εμφανίζονται στην κάμερα
- να μιλήσουν στον καθηγητή/την καθηγήτριά τους ή σε έναν ενήλικα που εμπιστεύονται σε περίπτωση που δεν είναι ευχαριστημένοι

Πιστεύουμε ότι ο πιο αποτελεσματικός τρόπος επίτευξης των εκπαιδευτικών μας στόχων είναι να επαινούμε και να ενθαρρύνουμε τη σωστή συμπεριφορά των μαθητών.

## Μη αποδεκτή συμπεριφορά

Οι μαθητές δεν πρέπει να παρουσιάζουν κάποια από τις ακόλουθες συμπεριφορές:

- χρήση ή απειλή βίας
- εκφοβισμό
- εσκεμμένη ανυπακοή
- διακρίσεις
- χρήση προσβλητικών λέξεων σε οποιαδήποτε γλώσσα
- χρήση κινητών τηλεφώνων κατά τη διάρκεια του μαθήματος
- αποστολή ακατάλληλων μηνυμάτων
- πρόσκληση άλλων ατόμων στο διαδικτυακό μάθημα

**Επιπλέον, οι μαθητές και οι γονείς πρέπει να συμμορφώνονται με τους κανόνες του υπογεγραμμένου Κώδικα Δεοντολογίας.**

Εάν παρατηρήσετε οποιαδήποτε συμπεριφορά που δεν συμφωνεί με τους παραπάνω κανόνες, μη διστάσετε να επικοινωνήσετε με τον Cliff Parry στο [cliff.parry@britishcouncil.gr](mailto:cliff.parry@britishcouncil.gr).

Θέλουμε να γνωρίζετε ότι την ώρα του διαδικτυακού μαθήματος η χρήση της πλατφόρμας καθώς και το παράθυρο συνομιλίας παρακολουθούνται.

## Κώδικας δεοντολογίας



### Απαγορεύεται η καταγραφή

Οι γονείς/κηδεμόνες οφείλουν να διασφαλίζουν ότι δεν θα ληφθούν στιγμιότυπα οθόνης (screenshots) ή δεν θα πραγματοποιηθεί καταγραφή ήχου/συνομιλίας/εικόνας κατά τη διάρκεια του διαδικτυακού μαθήματος. Η μη συμμόρφωση στον κανόνα αυτόν μπορεί να οδηγήσει στην αποβολή των παιδιών/εφήβων από τα διαδικτυακά μαθήματα του British Council.



### Μόνο οι μαθητές θα πρέπει να εμφανίζονται στην κάμερα

Κανένα άτομο εκτός από τον μαθητή/τη μαθήτρια δεν θα πρέπει να εμφανίζεται στην κάμερα κατά τη διάρκεια του μαθήματος.



### Επικοινωνία με τους μαθητές

Κανένα άλλο άτομο εκτός από τον μαθητή/τη μαθήτρια δεν θα πρέπει να προσπαθήσει να επικοινωνήσει με οποιονδήποτε άλλο μαθητή ή μαθήτρια της τάξης.



### **Χρήση προσωπικών δεδομένων**

Δεν επιτρέπεται η ανταλλαγή οποιασδήποτε μορφής προσωπικών δεδομένων, συμπεριλαμβανομένων των αριθμών τηλεφώνου, των διευθύνσεων ηλεκτρονικού ταχυδρομείου και όλων των άλλων μορφών προσωπικών δεδομένων ή στοιχείων επικοινωνίας.



### **Κατάλληλη χρήση**

Οι μαθητές θα πρέπει να συμμορφώνονται με όλες τις πολιτικές που αφορούν την κατάλληλη χρήση της πλατφόρμας Learning Hub που διαχειρίζεται το British Council. Οι μαθητές θα πρέπει να επικοινωνούν με τους συμμαθητές τους μόνο στο διαδικτυακό περιβάλλον του μαθήματος, το οποίο παρέχεται για τον σκοπό αυτό και δεν θα πρέπει να βοηθήσουν κάποιο τρίτο άτομο να επικοινωνήσει με άλλους μαθητές εκτός του διαδικτυακού περιβάλλοντος.

### **Πολιτική κατά του εκφοβισμού**

Οι μαθητές πρέπει να ακολουθήσουν του κανόνες συμπεριφοράς που ισχύουν στη δια ζώσης διδασκαλία, καθώς και τους κανόνες μας για μηδενική ανοχή στον εκφοβισμό.

**Η μη συμμόρφωση με τον Κώδικα δεοντολογίας μπορεί να οδηγήσει στην αποβολή ή τον αποκλεισμό του παιδιού από τα διαδικτυακά μαθήματα.**